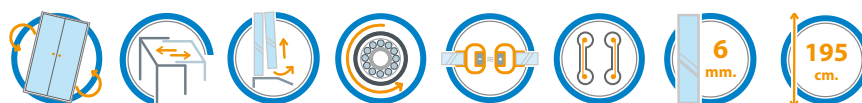




Cabina doccia, art. B0952ULUTR
 Piatto doccia, art. D2090C01
 Sistema doccia, art. YA1015.121CRO

Tondo scorrevole a quattro ante, due fisse laterali e due apribili frontali.



• Finitura profili in alluminio:

- L01** bianco
- SAR** satinato argento
- ULU** brillantato cromo lucido

• Finitura pannelli in vetro temperato:

- TR** trasparente
- ST** stampato
- RF** trasparente serigrafato fascia



Il trattamento è disponibile su richiesta: € 100



**SERVIZIO
 ASSISTENZA**

samo

Per l'installazione è disponibile su richiesta
 l'intervento del Centro Assistenza più vicino

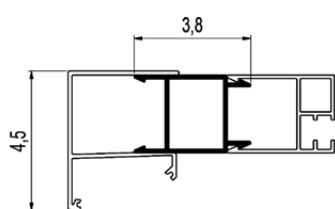
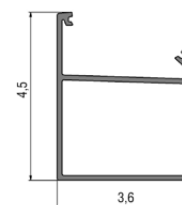
Il modello si compone di n° colli di spedizione: 2

Articolo	Estensibilità [cm]	Apertura [cm]	Volume [dm³]	Peso [kg]	Finitura Pannelli	L01	SAR	ULU
B0953	77-79	38	238	48	TR ST RF			
B0952	87-89	41	273	54	TR ST RF			
B0954	97-99	41	330	61	TR ST RF			

Adatto a piatti doccia a raggio NON costante (80x80 - 90x90 - 100x100 cm.)
Raggio curvatura = 55 cm.

Fasce	Tempi di consegna
A	1-2 settimane
B	3 settimane
C	4-5 settimane

Per il trattamento StarClean considerare un aumento di una settimana nei tempi di consegna.



Profilo di compensazione optional

Articolo	Altezza [cm]	Estensibilità [cm]	L01	SAR	ULU
COM10C	195	0-3			

PRODOTTI SPECIALI

Richiedere preventivo allegando disegno e misure precise: l'Ufficio Clienti potrà dare conferma della fattibilità dell'articolo richiesto. È necessaria la conferma dell'ordine per iscritto. In caso di annullamento dopo l'accettazione sarà addebitato il costo totale dell'ordine.

ABBINAMENTO CON PARETE FISSA

Richiedere preventivo allegando disegno in scala 1:1 e misure precise. L'Ufficio Clienti potrà dare conferma della fattibilità dell'articolo richiesto.



Abbinabili a piatto doccia **samo** (vedere pagine area dedicata)

