



dati tecnici hego23

Ref.	A	B	C	White & Colors		Chrome		Peso	Cap.	
				$\Delta t=50^{\circ}\text{C}$	$\Delta t=30^{\circ}\text{C}$	$\Delta t=50^{\circ}\text{C}$	$\Delta t=30^{\circ}\text{C}$			
				W	W	W	W			
770 18 tubi pipes tubes tubos	HG23077045	770	455	420	403	220	270	148	6,5	3,6
	HG23077050	770	505	470	442	241	296	162	7,1	3,9
	HG23077060	770	605	570	521	284	349	191	8,3	4,5
	HG23077075	770	755	720	639	348	428	233	10,0	5,4
1200 27 tubi pipes tubes tubos	HG23120045	1177	455	420	585	319	392	214	9,8	5,5
	HG23120050	1177	505	470	644	351	431	235	10,7	5,9
	HG23120060	1177	605	570	761	414	510	278	12,5	6,8
	HG23120075	1177	755	720	936	509	627	341	15,1	8,2
1500 34 tubi pipes tubes tubos	HG23150045	1510	455	420	759	413	509	277	12,4	6,9
	HG23150050	1510	505	470	831	452	557	303	13,5	7,5
	HG23150060	1510	605	570	975	530	653	355	15,7	8,6
	HG23150075	1510	755	720	1191	646	798	433	19,0	10,3
1800 42 tubi pipes tubes tubos	HG23181045	1806	455	420	868	472	582	316	15,3	8,5
	HG23181050	1806	505	470	955	519	640	348	16,6	9,2
	HG23181060	1806	605	570	1130	613	757	411	19,3	10,6
	HG23181075	1806	755	720	1391	752	932	504	23,4	12,7

Resistenze Raccomandate
Recommended Resistances
Résistances Conseillées
Resistencias Recomendadas

300W 500W 750W 1000W

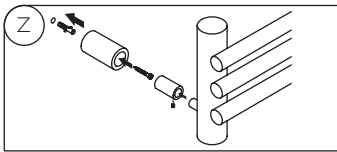
● x			
● x			
x	●		
x	●		
	x	●	
	x	●	
		x	●
		x	●
			x
			x

● White & Color
x Chrome

kcal/h = 0,86 x Watt

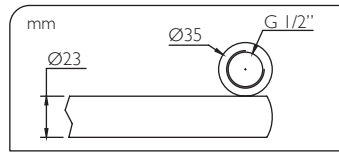
Sistemi di fissaggio a parete

Wall fastening systems
Systèmes d'installation murale
Sistemas de fijación a la pared



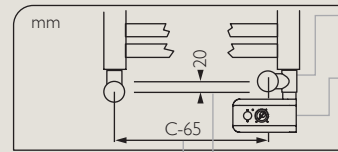
Dimensioni corpo scaldante

Radiator body dimensions
Dimensions du corps chauffant
Dimensiones del cuerpo calefactor



Installazione versione mista con "T"

Installation with heating element and "T"
Installation avec résistance électrique et "T"
Instalación con resistencia eléctrica y "T"

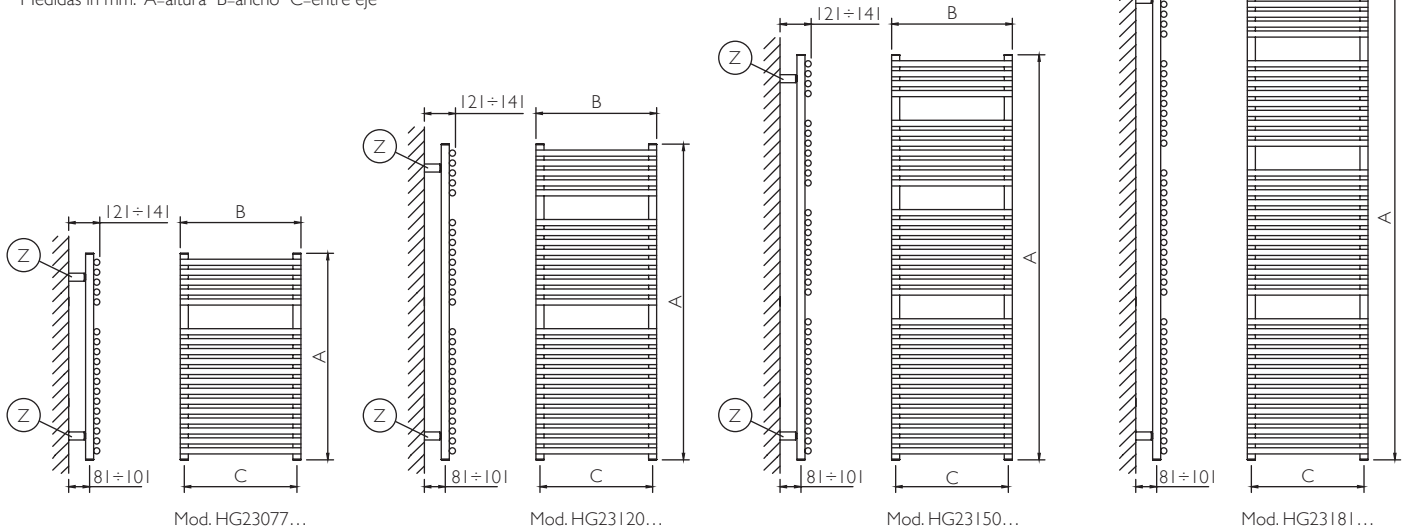


Raccordo a "T"
"T" fitting
Raccord en "T"
Conexión en "T"

Resistenza con termostato
Resistance with thermostat
Résistance avec thermostat
Resistencia con termostato

Variation interasse con raccordo a "T"
Modification of interaxis with "T" fitting
Variation interaxe avec raccord "T"
Variación entreje con rácor en "T"

Misure in mm: A=altezza B=larghezza C=interasse
Measures in mm: A=height B=width C=interaxis
Mesures in mm: A=hauteur B=largeur C=entraxe
Medidas in mm: A=altura B=ancho C=entre eje



note tecniche

Temperatura max di esercizio: 90 °C
Maximum operating temperature: 90 °C
Température maximum de fonctionnement: 90 °C
Temperatura máx de funcionamiento: 90 °C

Pressione max di esercizio: 500 kPa
Maximum operating pressure: 500 kPa
Pression maximum de fonctionnement: 500 kPa
Presión máx de funcionamiento: 500 kPa



I sistemi di fissaggio sono bianchi per la versione "9010", cromati per versioni "chrome" & "colors"
Wall fastening systems are white for "9010" version, chromed for "chrome" & "colors" versions
Les systèmes d'installation sont blancs pour la version "9010", chromés pour les versions "chrome" & "colors"
Los sistemas de fijación son blancos para la versión "9010", cromados para las versiones "chrome" & "colors"

Per impianto monotubo consultare note tecniche di dettaglio Pag.149
For single pipe installation, please consult technical notes Pag.151
Pour installation monotube consulter les renseignements techniques détaillés Pag.153
Para instalaciones monotubo consulte las informaciones técnicas detalladas Pag.155